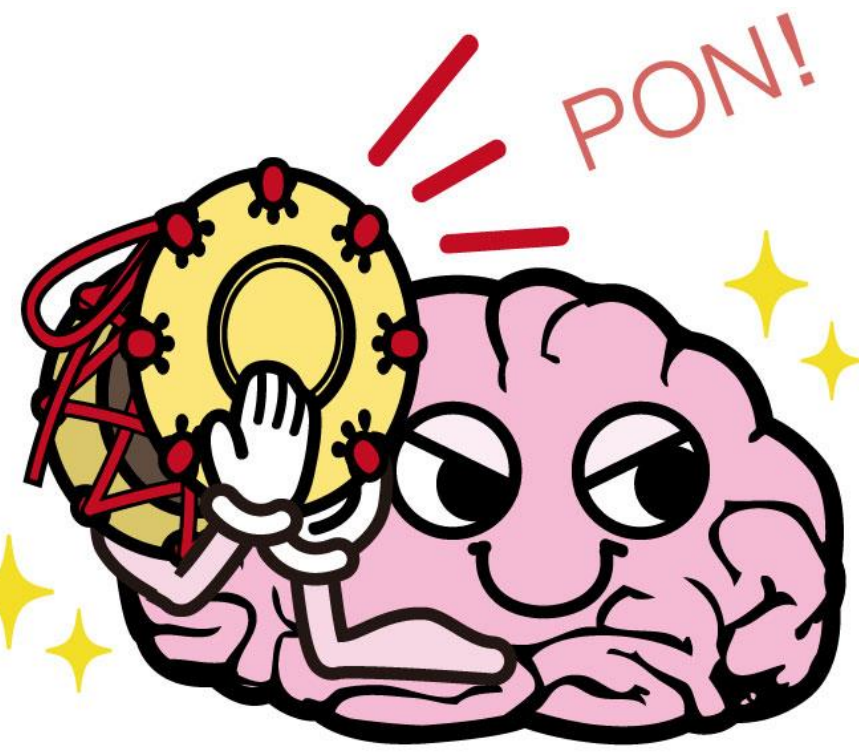


DPC ga PON操作マニュアル



①見たい病院を選ぶ！
都道府県→医療圏→病院の順番で。

②比べたい病院を選ぶ！
※選ぶと、右側にプールされていきます。

③見たい傷病（MDC6）を選ぶ！
※期間も選べます。

たったの
3ステップ！

パスワードの変更 | ログアウト



自院情報

① 都道府県： 二次医療圏： 施設名：

比較病院検索条件

② 都道府県： 二次医療圏： 施設名：

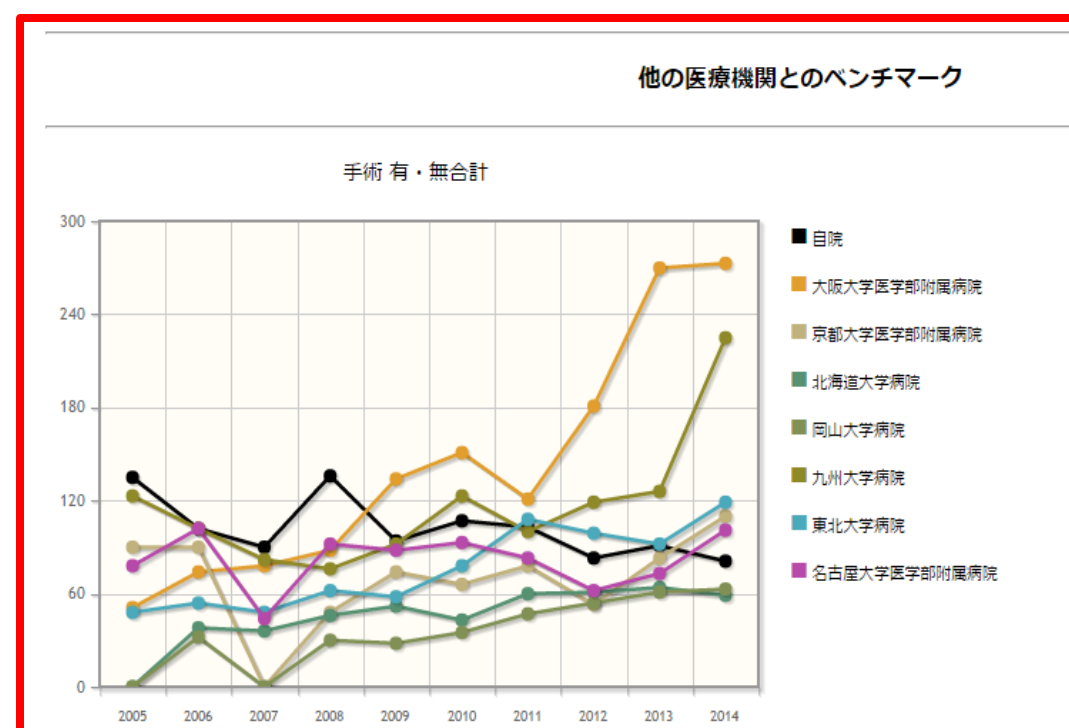
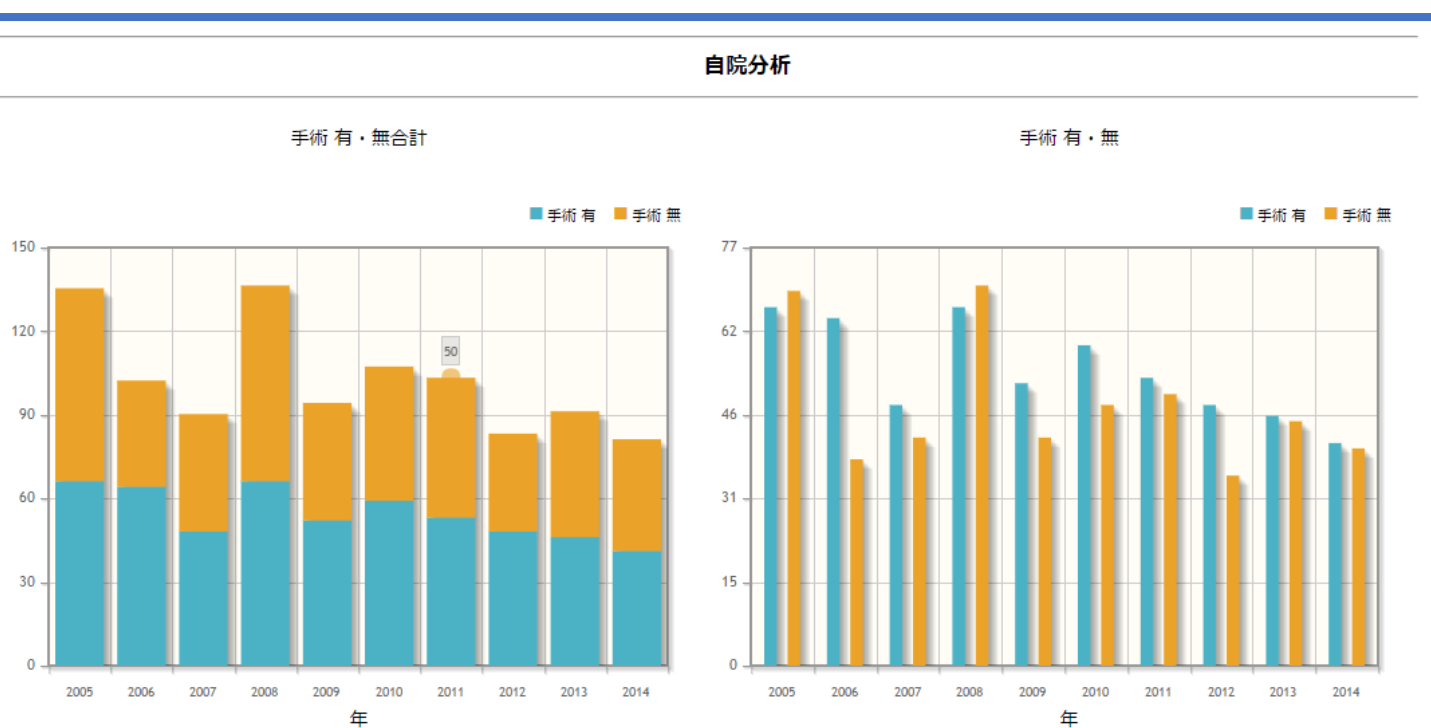
選択された施設：
大阪大学医学部附属病院, 京都大学医学部附属病院, 北海道大学病院, 岡山大学病院, 九州大学病院, 東北大学病院, 名古屋大学医学部附属病院,

分析条件

③ MDC2: MDC6: 期間: 年 - 年

3ステップが終わったら、GO！

自病院も、複数病院も、当該MDC6の経年推移が見られます。



さらに、便利になった追加機能！

① 都道府県・二次医療圏を選ばなくても、病院名のダイレクト検索ができます！ ログイン



自院情報

都道府県： 選択 二次医療圏： 選択 施設名： 選択 **施設一覧**

ここにフリーワードを入れて、検索を押すと候補が出現！

施設名検索：

都道府県	二次医療圏	施設名	選択
東京都	区西南部医療圏	独立行政法人 国立病院機構 東京医療センター	<input type="button" value="選択"/>
東京都	区西部医療圏	東京医療生活協同組合新渡戸記念中野総合病院	<input type="button" value="選択"/>

② 表示された施設一覧（病院候補）の左横のチェックボックスを選んでいただくだけで、病院選択が可能に！

選択

- 東京慈恵会医科大学附属病院
- 日本医科大学付属病院
- 順天堂大学医学部附属順天堂医院
- 国立研究開発法人 国立がん研究センター中央病院
- 東京医科歯科大学医学部附属病院
- 学校法人 聖路加国際大学 聖路加国際病院
- 虎の門病院
- 東京都済生会中央病院

比較病院検索条件

施設名：

同一医療圏の施設を最大9つまとめて選択します。

③ 「一括選択」を選ぶと、自院医療圏の病院の、リスト上位9を自動選択!

- 1 東京慈恵会医科大学附属病院
- 2 日本医科大学付属病院
- 3 順天堂大学医学部附属順天堂医院
- 4 国立研究開発法人 国立がん研究センター中央病院
- 5 東京医科歯科大学医学部附属病院
- 6 学校法人 聖路加国際大学 聖路加国際病院
- 7 虎の門病院
- 8 東京都済生会中央病院
- 9 国際医療福祉大学三田病院

ちなみに . . .

①「簡易分析」：登録不要で、すぐ使えます！
※ただし、毎回設定が保存されず、
設定した自院の医療圏内での分析です。
（医療圏をまたいだ病院選択はできません。）

システム利用のご案内

このサイトについて

『DPC ga PoN』は、厚生労働省のサイトに歴年公開されている「DPC導入の影響評価に関する調査」から、自院および同一医療圏内の他のDPC病院と、症例件数の経年推移を分析できるツールです。（2017年2月9日に公開されたデータも反映完了しております。）

あくまで概況を見るためのツールですし、途中でMDC6が変わってしまったコードなど、分析の限界もございますが、まずは大きく概況を認識していただくための簡易ツールとしてご認識いただければ幸いです。病院別、疾患別に手術有無の件数（手術あり、なし）をビジュアルに表示しておりますが、輸血関係の手術については、手術なしに移行して集計しています。

また、ユーザー登録を行うと、ベンチマーク比較する病院として、医療圏に縛られず全国の病院を選択することができ、分析に使用した後、その設定を保存、いつでも呼び出すことができます。

※なお、既に、DPCマネジメント研究会に登録されているメールアドレス・パスワードはそのまま使えます。パスワードを失念された方は、「ログイン」の画面の中にある「パスワードを忘れた場合は」からご確認ください。

当ツール開発にあたって、多大なるご支援をいただきました西田様に、謝意を表します。

[ご意見、ご要望はこちら](#)

簡易分析

ログイン

新規会員登録

使い方

②「ログイン」：会員専用の機能が使えます
a)設定保存機能
b)医療圏をまたいだ病院選択機能
※会員は無料で、1、2ヶ月に一度、
当研究会から学術大会等のご案内メールが
届く以外、制約はございません。